

Природно кретање становништва* 1961 – 1997.

Профил
јул 2024.

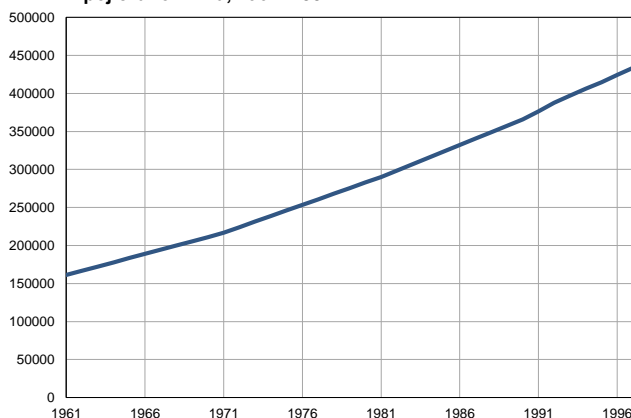
Призренска област

	1961.	1997.
Број становника	161261	433600
Живорођени, број	7814	10848
Умрли, број	2400	1529
Природни прираштај, број	5414	9319
Умрла одојчад, број	1228	193
Живорођени, на 1 000 становника	49	25
Умрли, на 1 000 становника	15	4
Природни прираштај, на 1 000 становника	34	22
Умрла одојчад, на 1 000 живорођених	157	18

Извор: Витална статистика, РЗС

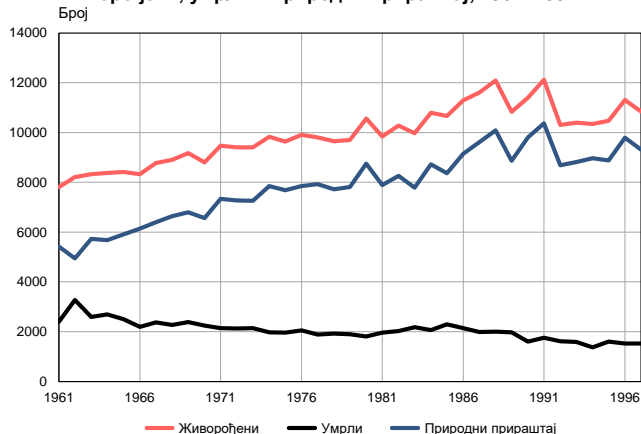
* Републички завод за статистику од 1998. године не располаже демографским подацима за АП Косово и Метохија, тако да они нису садржани у обухвату података за Републику Србију.

Број становника, 1961–1997.



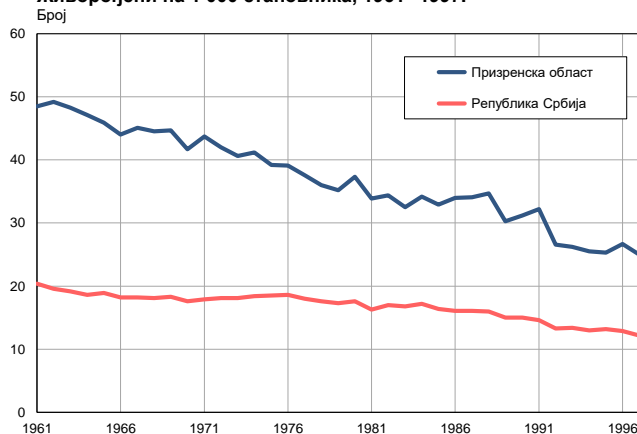
Извор: Витална статистика, РЗС

Живорођени, умрли и природни прираштај, 1961–1997.



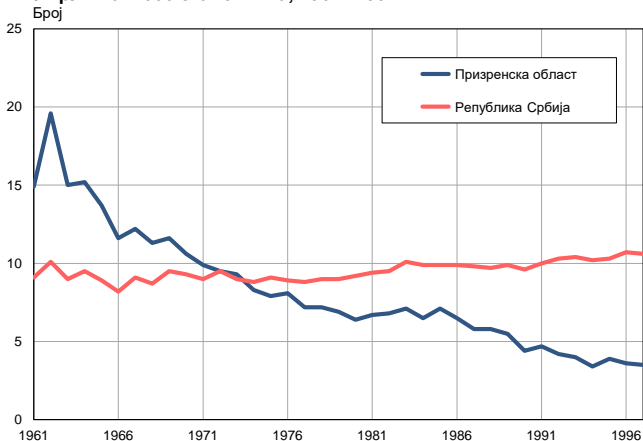
Извор: Витална статистика, РЗС

Живорођени на 1 000 становника, 1961–1997.



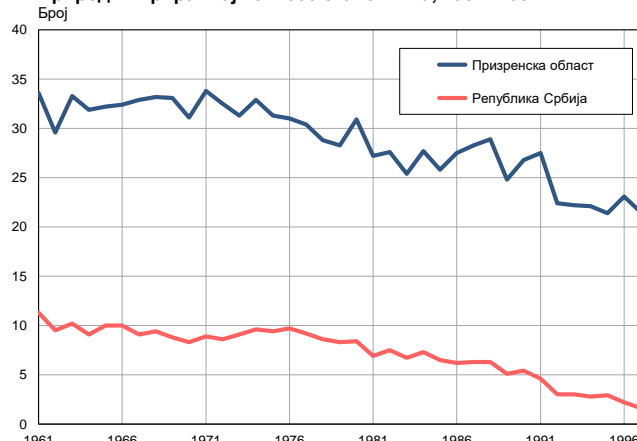
Извор: Витална статистика, РЗС

Умрли на 1 000 становника, 1961–1997.



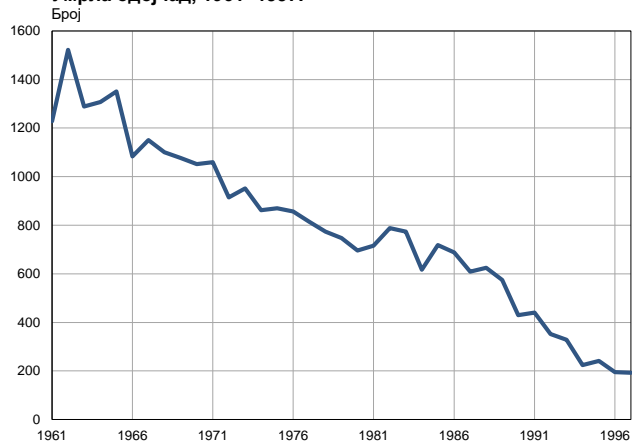
Извор: Витална статистика, РЗС

Природни прираштај на 1 000 становника, 1961–1997.



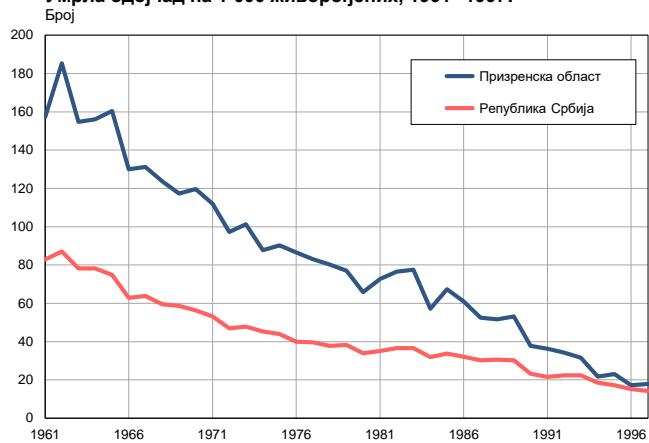
Извор: Витална статистика, РЗС

Умрла одојчад, 1961–1997.



Извор: Витална статистика, РЗС

Умрла одојчад на 1 000 живорођених, 1961–1997.



Извор: Витална статистика, РЗС

Табела. Природно кретање становништва, Призренска област

Година	Број становника	Живо-рођени	Умрли	Природни прираштај	Умрла одојчад	На 1000 становника			Умрла одојчад на 1000 живо-рођених
						живорођени	умрли	природни прираштај	
1961	161261	7814	2400	5414	1228	48,5	14,9	33,6	157,2
1962	166801	8210	3269	4941	1522	49,2	19,6	29,6	185,4
1963	172341	8325	2591	5734	1289	48,3	15,0	33,3	154,8
1964	177881	8373	2701	5672	1307	47,1	15,2	31,9	156,1
1965	183421	8415	2505	5910	1351	45,9	13,7	32,2	160,5
1966	188961	8323	2189	6134	1083	44,0	11,6	32,4	130,1
1967	194501	8773	2378	6395	1151	45,1	12,2	32,9	131,2
1968	200041	8910	2266	6644	1101	44,5	11,3	33,2	123,6
1969	205581	9180	2387	6793	1077	44,7	11,6	33,1	117,3
1970	211121	8798	2240	6558	1052	41,7	10,6	31,1	119,6
1971	216668	9475	2145	7330	1060	43,7	9,9	33,8	111,9
1972	224021	9403	2126	7277	914	42,0	9,5	32,5	97,2
1973	231374	9403	2142	7261	952	40,6	9,3	31,3	101,2
1974	238727	9825	1974	7851	862	41,2	8,3	32,9	87,7
1975	246080	9639	1956	7683	870	39,2	7,9	31,3	90,3
1976	253433	9902	2050	7852	857	39,1	8,1	31,0	86,5
1977	260786	9804	1880	7924	815	37,6	7,2	30,4	83,1
1978	268139	9644	1923	7721	773	36,0	7,2	28,8	80,2
1979	275492	9707	1899	7808	747	35,2	6,9	28,3	77,0
1980	282845	10556	1809	8747	696	37,3	6,4	30,9	65,9
1981	290192	9844	1956	7888	716	33,9	6,7	27,2	72,7
1982	298589	10281	2023	8258	788	34,4	6,8	27,6	76,6
1983	306986	9970	2179	7791	774	32,5	7,1	25,4	77,6
1984	315383	10792	2063	8729	617	34,2	6,5	27,7	57,2
1985	323780	10660	2299	8361	718	32,9	7,1	25,8	67,4
1986	332177	11289	2143	9146	688	34,0	6,5	27,5	60,9
1987	340574	11601	1984	9617	609	34,1	5,8	28,3	52,5
1988	348971	12096	2007	10089	625	34,7	5,8	28,9	51,7
1989	357368	10833	1969	8864	575	30,3	5,5	24,8	53,1
1990	365765	11399	1599	9800	430	31,2	4,4	26,8	37,7
1991	376200	12118	1753	10365	440	32,2	4,7	27,5	36,3
1992	387600	10304	1621	8683	352	26,6	4,2	22,4	34,2
1993	397100	10396	1585	8811	329	26,2	4,0	22,2	31,6
1994	406000	10338	1372	8966	224	25,5	3,4	22,1	21,7
1995	414800	10474	1601	8873	242	25,3	3,9	21,4	23,1
1996	424300	11309	1522	9787	195	26,7	3,6	23,1	17,2
1997	433600	10848	1529	9319	193	25,0	3,5	21,5	17,8

Извор: Витална статистика, РЗС

Дефиниције

Број становника

Број становника се односи на годину посматрања. Подаци о броју становника за 1961, 1971, 1981. и 1991. годину јесу пописни подаци, док је за међупописне године процењен број становника израчунат као просечна међупописна разлика.

Живорођени

Апсолутни број живорођених у току једне године. Живорођено дете је дете које је после рођења показивало знаке живота (дисање, односно куцање срца), макар и за најкраће време, без обзира на трајање трудноће мајке.

Умрли

Апсолутни број умрлих лица у току једне године. Умрло лице је лице код којег је било када, након живорођења, дошло до трајног престанка свих знакова живота.

Природни прираштај

Природни прираштај представља разлику између броја живорођених и умрлих у посматраној години.

Умрла одојчад

Апсолутни број умрле одојчади у једној години. Умрла одојче је дете код кога је након живорођења, а пре него што је навршило једну годину живота, дошло до трајног престанка свих знакова живота.

Живорођени на 1 000 становника

Стопа живорођених представља однос броја живорођених и броја становника у години посматрања. Рачуна се тако што се број живорођених подели бројем становника и помножи са 1000.

Умрли на 1 000 становника

Општа стопа морталитета представља однос броја умрлих и броја становника у години посматрања. Рачуна се тако што се број умрлих подели бројем становника и помножи са 1000.

Природни прираштај на 1 000 становника

Стопа природног прираштаја представља разлику између броја живорођених и броја умрлих, у односу на број становника у години посматрања.

Стопа природног прираштаја = (број живорођених - број умрлих) / број становника * 1000

Умрла одојчад на 1 000 живорођених

Стопа смртности одојчади представља однос броја умрле деце старости испод 1 године и броја живорођене деце у години посматрања. Стопа се рачуна на 1000 живорођења.

Стопа смртности одојчади = (број умрле деце старости испод 1 године / број живорођене деце) * 1000

Додатне информације:



Преузмите све податке из базе у Excel формату:

[Подаци](#)



DevInfo профили:

devinfo.stat.gov.rs/diProfili



DevInfo база података online:

devinfo.stat.gov.rs/vitalna



За додатне информације и питања можете се обратити на:

devinfo@stat.gov.rs